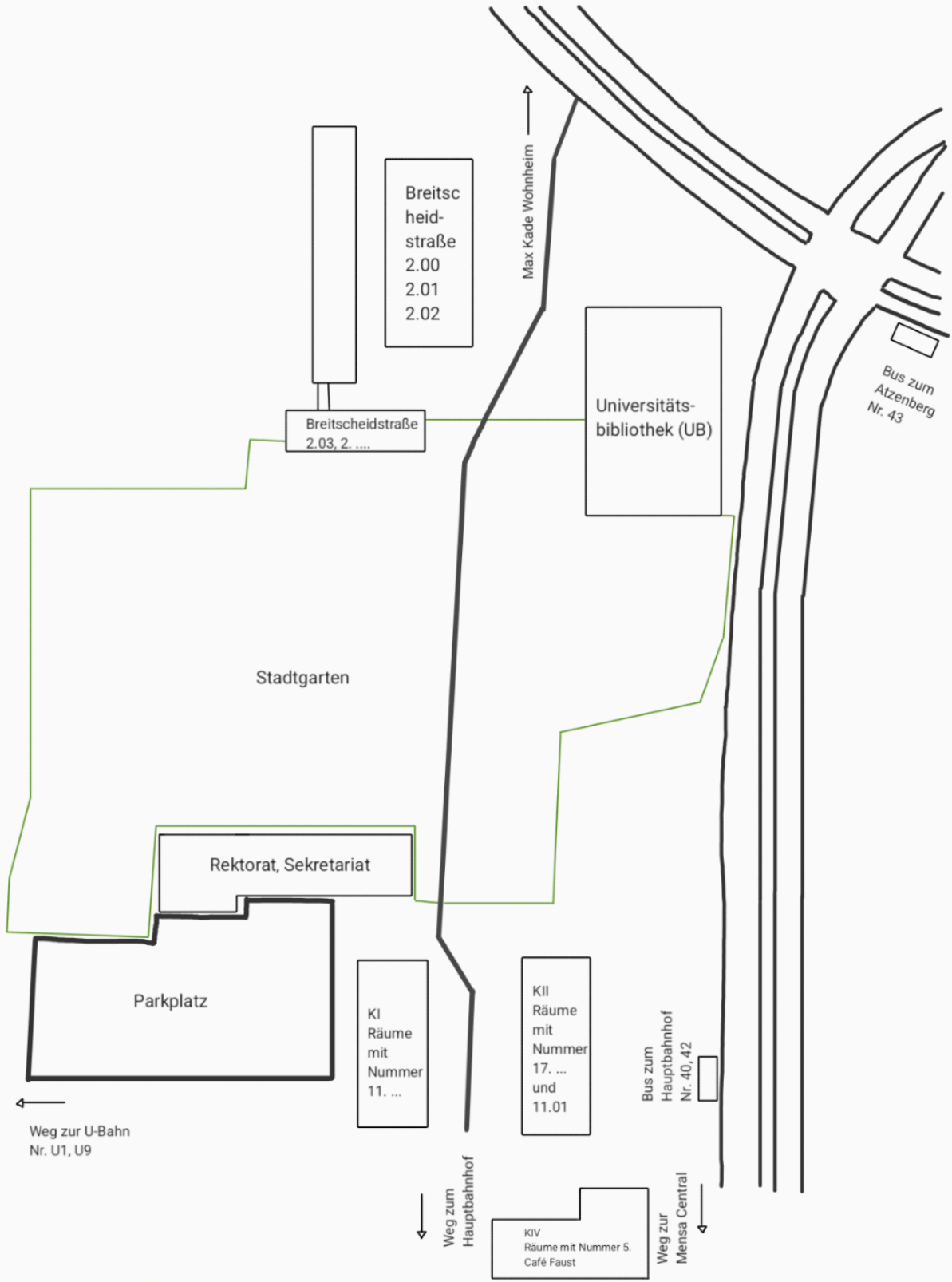




FACHGRUPPE ENGLISCH & DIGITAL HUMANITIES

Ersti-Survival-Guide





Campus Stadtmittle

C@mpus & Ilias & Mail

Zugang:

<https://campus.uni-stuttgart.de/>

<https://ilias3.uni-stuttgart.de/login.php>

<https://mail.uni-stuttgart.de/>

Benutzername: nach dem Muster st123456 (für ILIAS) und st123456@stud.uni-stuttgart.de (für C@MPUS und Mail)

Passwort: hast du mit den Einschreibungsunterlagen zugesendet bekommen

Sinn und Zweck

C@mpus nutzt du hauptsächlich:

- zur Erstellung deines Stundenplans (Anmeldung zu Lehrveranstaltungen)
- zur Prüfungsanmeldung (oder auch -abmeldung)
- um deine Prüfungsergebnisse zu erfahren

Über Ilias

- werden dir Dokumente zu den Lehrveranstaltungen zur Verfügung gestellt
- läuft in der Regel die Kommunikation mit den Dozierenden

E-Mail Adresse

- erhältst du Mails von Dozierenden bezüglich Seminaren oder andere wichtige Informationen

Wichtig: Checke deine E-Mails regelmäßig!

Du kannst diese auch auf deine private E-Mail weiterleiten, damit du immer benachrichtigt wirst, wenn es Neuigkeiten geben sollte!

Hier findest du die Anleitung vom TIK:

<https://www.tik.uni-stuttgart.de/support/anleitungen/e-mail/>

Stundenplanerstellung & Prüfungsanmeldung:

Um einen Stundenplan zusammenzustellen, musst du ein Auge auf deinen **Studienverlaufsplan** werfen! Diese findest du hier:

BA Anglistik Hauptfach & BA Anglistik Nebenfach:

https://www.uni-stuttgart.de/studium/studienangebot_assets/anglistik/pdf/studienverlaufsplan_ba_anglistik_2018.pdf

BA Englisch Lehramt:

<https://www.uni-stuttgart.de/studium/bachelor/englisch-lehramt-b.a./studium/>

Kursübersicht Erstsemester: Welche Kurse werden wann angeboten?

Uhrzeit	Montag	Dienstag	Mittwoch	Donnerstag	Freitag
8:00 – 9:30				LIT: Windisch, Martin	
9:45 – 11:15	LING: Altmann, Heidi TLIT Rodoreda: de Oliveira Louro, Vanessa TLIT Windisch: Saoulido, Panagiota	AW: Peterson, Whitney Frazier LIT: Bundschuh, Jessica TLIT Wagner: Blum, Levi	AW: Kahrsch, Amanda LIT: Wagner, Diana TLING Fischer: Schmid, Max TLIT Metzger: Strobel, Josephine TLIT Rodoreda: Maag, Leonie	AW: Cross, David John TLING Fischer: Schmidt, Sebastian TLIT Schabio: Pak, Luis	LING: Fischer, Silke
11:30 – 13:00	AW: Cross, David John LIT: Rodoreda, Geoff	AW: Bundschuh, Jessica LIT: Schabio, Saskia TLIT Metzger: Strobel, Josephine TLIT Schabio: Pak, Luis	AW: Holtkamp, Wolfgang AW: Kahrsch, Amanda LIT: Geyer, Dietmar TLING Fischer: Schmid, Max	LIT: Bundschuh, Jessica TLIT Schabio: Pak, Luis TLIT Rodoreda: Hummel, Laura	AW: Kahrsch, Amanda TLIT Bundschuh: Balicki, Selin TLIT Bundschuh: Schmidt, Johanna Sophie TLIT Geyer: Wunsch, Ilona
14:00 – 15:30	AW: Cross, David John LIT: Metzger, Sabine TLING Fischer: Schmidt, Sebastian TLING Fischer: Strobel, Darlyne TLING Altmann: Kollinger, Jule TLIT Wagner: Geier, Tabitha	LS: Rodoreda, Geoff TLING Altmann: Begic, Selma	AW: Geyer, Dietmar	TLING Altmann: Frank, Shakira TLING Altmann: Begic, Selma TLIT Rodoreda: Schmid, Max TLIT Rodoreda: Lung, Sui-Marie	TLIT Bundschuh: Balicki, Selin TLIT Bundschuh: Schmidt, Johanna Sophie TLIT Geyer: Wunsch, Ilona
15:45 – 17:15	TLING Fischer: Strobel, Darlyne			TLING Altmann: Frank, Shakira TLING Altmann: Kollinger, Jule	

■ AW = Academic Writing

■ LING = Introduction to Linguistics

■ LIT = Introduction to Literary Studies

■ TLING = Tutorium Linguistik

■ TLIT = Tutorium Literary Studies

Näheres zu den jeweiligen Veranstaltungen findest du im **Kommentierten Vorlesungsverzeichnis (KVV)**: <https://www.ling.uni-stuttgart.de/institut/ifla/lehre/kvv/>

Wichtig: Bitte achte darauf, dass du immer ein **zugehöriges Tutorium zum Seminar** belegst! (zB.: Literary Studies bei Rodoreda → Tutorium zu Rodoredas Kurs)

Falls du darüber nachdenkst, einen Kurs auf ein späteres Semester zu verschieben und wissen willst, was du dabei beachten musst, dann wende dich gern an uns.


Anmerkung: Die Termine der Tutorien für Literary Studies sind noch nicht veröffentlicht. Sobald dies geschieht, wird der Guide aktualisiert!

C@mpus Anmeldung:

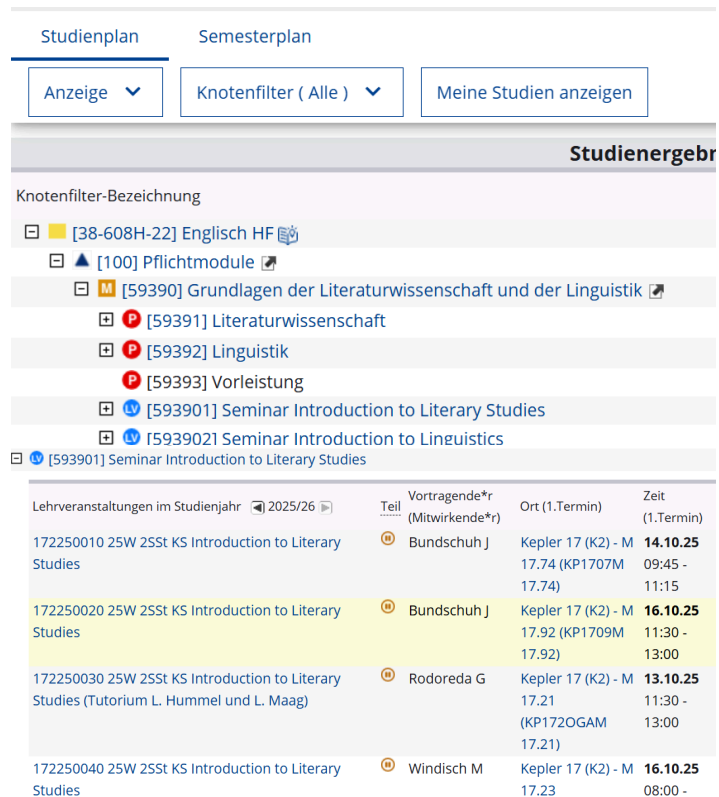
Nachdem du in deinem Studienverlaufsplan nachgeschaut hast, welche Lehrveranstaltungen du im Semester belegen solltest, gehst du wie folgt vor:

Anmeldung in C@mpus → Mein Studium → unter „meine Studien anzeigen“ das Fach auswählen

Wenn du die Module öffnest (bzw. auf das Zeichen daneben drückst), siehst du, welche Vorlesungen / Seminare / Tutorien, die in das Modul gehören und du belegen musst, um dieses abzuschließen.

Um im oberen Beispiel zu bleiben: das Modul „Grundlagen der Literaturwissenschaft und Linguistik“ sollte im ersten Semester absolviert werden und beinhaltet die Seminare „Introduction to Literary Studies“ und „Introduction to Linguistics,“ sowie jeweils ein dazugehöriges Tutorium. Die blauen Punkte kennzeichnen Lehrveranstaltungen, die roten Prüfungen. Öffne einen der blauen Knoten, um die jeweiligen Lehrveranstaltungen zu sehen. Melde dich über diesen Button  zur Lehrveranstaltung an, die für dich zeitlich passt. (Anmerkung: Der Button im oberen Bild sieht anders aus, da die Anmeldung für die Lehrveranstaltung noch nicht freigeschaltet ist.)

Hier siehst du die Kurse auf C@mpus aufgelistet:



The screenshot shows the C@mpus interface. At the top, there are tabs for 'Studienplan' and 'Semesterplan'. Below these are buttons for 'Anzeige', 'Knotenfilter (Alle)', and 'Meine Studien anzeigen'. The main content area is titled 'Studienergebnisse' and shows a list of courses with various icons (yellow, blue, red) indicating their status. A detailed view of a course is shown below, with columns for 'Lehrveranstaltungen im Studienjahr', 'Teil', 'Vortragende*r (Mitwirkende*r)', 'Ort (1.Termin)', and 'Zeit (1.Termin)'. The table lists several courses, including 'Introduction to Literary Studies' and 'Introduction to Linguistics', with their respective lecturers and times.

Lehrveranstaltungen im Studienjahr	Teil	Vortragende*r (Mitwirkende*r)	Ort (1.Termin)	Zeit (1.Termin)
172250010 25W 25St KS Introduction to Literary Studies		Bundschuh J	Kepler 17 (K2) - M 17.74 (KP1707M 17.74)	14.10.25 09:45 - 11:15
172250020 25W 25St KS Introduction to Literary Studies		Bundschuh J	Kepler 17 (K2) - M 17.92 (KP1709M 17.92)	16.10.25 11:30 - 13:00
172250030 25W 25St KS Introduction to Literary Studies (Tutorium L. Hummel und L. Maag)		Rodoreda G	Kepler 17 (K2) - M 17.21 (KP172OGAM 17.21)	13.10.25 11:30 - 13:00
172250040 25W 25St KS Introduction to Literary Studies		Windisch M	Kepler 17 (K2) - M 17.23	16.10.25 08:00 - -----

Beachte dabei, dass die Tutorien an die Seminare gebunden sind. Melde dich also so an, dass du sowohl zum Seminar als auch zu einem der zugehörigen Tutorien gehen kannst.

TIPP: Melde dich zu deinen Wunsch-Veranstaltungen an, sobald der Anmeldezeitraum beginnt. Begehrte Lehrveranstaltungen sind häufig schon nach kurzer Zeit voll belegt. Schau also frühzeitig, wann der Anmeldezeitraum für eine Lehrveranstaltung beginnt und richte dir beispielsweise einen Alarm in deinem Handy ein.

Zu den Prüfungen meldest du dich über den roten Knotenpunkt an. Dazu erfährst du im jeweiligen Seminar mehr. Es gibt einen bestimmten Zeitraum für die Prüfungsanmeldung. Diesen findest du immer unter den unten verlinkten Semesterterminen. Davor und danach ist keine Anmeldung möglich. In der Regel ist ein Prüfungsrücktritt bis zu 7 Tage vor der Prüfung möglich.

Sollte dir die Stundenplanerstellung oder die Prüfungsanmeldung Schwierigkeiten machen, scheu dich nicht davor, bei uns vorbeizukommen. Wir helfen dir gerne.

Wenn du zu den Lehrveranstaltungen angemeldet bist, wirst du meist bis Vorlesungsbeginn zur entsprechenden Gruppe in Ilias hinzugefügt. Dort kannst du dann auf Dokumente zugreifen, die deine Dozierenden zur Verfügung stellen. Außerdem verschicken die meisten Dozierenden relevante Infos über ihre Mailverteiler in Ilias.

Ein Teil der Lehrveranstaltungen finden auf WebEx statt. Den Zugangslink zu den Sitzungen versenden die Dozierenden einige Tage vor der Sitzung, teilweise auch erst am selben Tag, also brauchst du dir darüber im Moment noch keine Gedanken machen. Speziell für WebEx-Meetings hat das TIK auch eine Anleitung hochgeladen, die dir weiter helfen könnte:

<https://www.tik.uni-stuttgart.de/support/anleitungen/webex/>

Orientierungsprüfung

Die Orientierungsprüfung muss in der Regel bis Ende des dritten Semesters bestanden sein. Sie ist keine eigene Prüfung, sondern besteht aus bestimmten Modulen. Welche Module das für dich sind, kannst du der Prüfungsordnung entnehmen.

Prüfungsordnungen Bachelor of Arts:

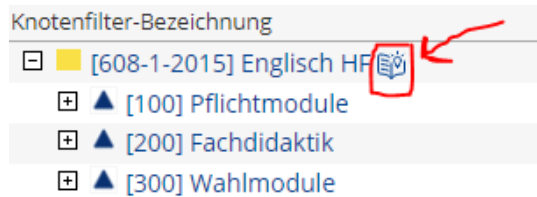
<https://www.student.uni-stuttgart.de/pruefungsorganisation/pruefungsordnung/bachelor-of-arts/>

Prüfungsordnungen Lehramt:

<https://www.student.uni-stuttgart.de/pruefungsorganisation/pruefungsordnung/lehramt/>

Modulhandbuch

Das Modulhandbuch enthält die wichtigsten Informationen zu den verschiedenen Lehrveranstaltungen, die zu einem Modul gehören. **Hier findet man auch die Prüfungsnummer!** Das hilft dir auch dabei herauszufinden, welche Lehrveranstaltungen du belegen und bestehen musst, um die Orientierungsprüfung zu bestehen. Das Modulhandbuch findet ihr auf C@mpus über "Mein Studium" wenn du auf das kleine Buch-Icon klickst.



Rückmeldung

Solltest du im jeweils folgenden Semester weiterstudieren wollen, musst du dich bis spätestens 15.2. bzw. 15.8. zurückmelden. Das tust du, indem du den Semesterbeitrag überweist. Den konkreten Betrag und die Bankverbindung findest du im Rückmeldezeitraum in C@mpus unter „Studienbeitragsstatus“.

Eduroam

Um auf dem Campus auf das Uni-WLAN zugreifen zu können, musst du auf deinem Handy, Tablet oder Laptop die Eduroam App installiert haben und darauf angemeldet sein. Das solltest du am besten schon zuhause erledigen, damit du auf dem Campus sofort Zugriff hast. Wie das genau geht, findest du auf der Website der TIK (Technische Informations- und Kommunikationsdienste) heraus:

<https://www.tik.uni-stuttgart.de/dienste-a-z/WLAN-eduroam-00001/>

VPN

Der Nutzen des VPN (Virtual Private Network) für dich als Studierender ist, dass du auch abseits des Campus Zugriff auf die digitalen Medien der Uni Bibliothek hast. So kannst du auch E-Books nutzen und herunterladen, die eigentlich nur eine Campuslizenz haben. Auch diese Information stellt der TIK bereit: <https://www.tik.uni-stuttgart.de/support/anleitungen/vpn/>

Weitere Links

Institut für Literaturwissenschaft – Anglistik/Englisch:

<https://www.ilw.uni-stuttgart.de/lehre/anglistik-englisch/>

FAQs des ILW: https://www.ilw.uni-stuttgart.de/abteilungen/englische_literaturen/lehre/faq/

Institut für Linguistik – Anglistik: <https://www.ifla.uni-stuttgart.de/>

Semestertermine: <https://www.uni-stuttgart.de/studium/bewerbung/semestertermine/>

Studierendenwerk Stuttgart: <https://www.studierendenwerk-stuttgart.de/>

Modulhandbücher: <http://www.uni-stuttgart.de/bologna/modulhandbuecher/>

Prüfungsordnungen:

<https://www.student.uni-stuttgart.de/pruefungsorganisation/pruefungsordnung/>

Institutsbibliothek Literaturwissenschaft und Linguistik: <http://www.uni-stuttgart.de/ib-lit>

Universitätsbibliothek: <https://www.ub.uni-stuttgart.de/>

Württembergische Landesbibliothek: <http://www.wlb-stuttgart.de/>

Hochschulport: <https://www.hochschulport.uni-stuttgart.de/index.html>

Beratung: <http://www.uni-stuttgart.de/studienlotsen/>

Weitere Informationen:

Auslandsaufenthalt

Falls du ins Ausland gehen willst, kümmere dich so früh wie möglich darum. Es gibt von der Anglistik/Amerikanistik immer wieder Info-Veranstaltungen für Interessierte. Diese werden beispielsweise auf der Instituts-Website angekündigt. Außerdem kannst du dich beim Internationalen Zentrum (IZ) der Universität Stuttgart über Auslandsaufenthalte informieren. Dazu schaust du am besten während den Sprechzeiten des IZ vorbei, diese findest du hier: <https://www.uni-stuttgart.de/universitaet/international/service/>

Bibliotheken

Für Anglistik- und Englisch-Studierende eignet sich besonders die Institutsbibliothek zur Recherche. Außerdem haben wir die Möglichkeit, die Unibibliothek oder die Württembergische Landesbibliothek zu nutzen. Weiterhin gibt es noch die Bibliothek des Württembergischen Landesmuseums.

Online wird man beispielsweise auf der Plattform JSTOR fündig (jstor.org → Log in → find my institution → Universität Stuttgart → Log in → dieselben Zugangsdaten wie in ILIAS / C@mpus eingeben → schon hast du Zugriff auf eine größere Menge an Literatur). Andere (Online-)Ressourcen findest du auf unserem Research Resources doc: <https://docs.google.com/document/d/1xpfZc-PdR4Vn8pGe5n6XVNuXxlFuT5x8hnAdkgOoKQI/edit?usp=sharing>

Momentan ist die Nutzung der Unibibliothek (UB) nur eingeschränkt möglich. Schau für aktuelle Infos am besten direkt auf der Website der Universitätsbibliothek nach. Ausleihen sind aber weiterhin möglich.

Die Institutsbibliothek (IB) befindet sich im Gebäude KII im 3.-5. Stockwerk. Sie ist eine Präsenzbibliothek, kannst du von dort also in der Regel keine Bücher ausleihen. Dennoch könnt ihr nur vor Ort die Bücher benutzen. Für aktuelle Informationen und die Benutzungsordnung gehst du am besten auf die Website der Institutsbibliothek.

Ansprechpartner

Studiengangsmanagerinnen:

Anglistik B.A.: Andrea Talmann, K II, Raum 4.048

<https://www.ilw.uni-stuttgart.de/institut/team/Talmann/>

Englisch Lehramt B.A.: Dr. Heidi Altmann, K II, Raum 4.054

<https://www.ling.uni-stuttgart.de/institut/team/Altmann/>

und natürlich... WIR, die Fachgruppe Englisch & Digital Humanities:

K II, Raum 4.038 – auf dem Stockwerk 4a

E-mail: fg@englisch-dh.stuvus.uni-stuttgart.de

Homepage: englisch-dh.stuvus.uni-stuttgart.de

Instagram: @fgenglischdh